



BØRNE- OG
UNDERVISNINGS-
MINISTERIET
STYRELSEN FOR
UNDERVISNING OG KVALITET

TRIVSELSMÅLING 2019

Information og vejledning til lærere og andre medarbejdere om
trivselsmålingen for erhvervsskoleelever

Indhold

Velkommen til Trivselsmålingen 2019	4
Forberedelser inden gennemførelsen af trivselsmålingen	5
Hvem skal gennemføre trivselsmålingen	5
Information til eleverne inden gennemførelsen af trivselsmålingen	5
Gennemførelsen af trivselsmålingen	6
Sådan gennemfører eleverne trivselsmålingen	6
Er det frivilligt for eleverne at deltage i trivselsmålingen?	6
Resultaterne af trivselsmålingen.....	7
Hvem får adgang til resultaterne?	7
Tilbage melding til eleverne om resultatet.....	7
Hvem kan eleverne kontakte for mere information?	7
Sådan vejleder du eleverne.....	8

Velkommen til Trivselsmålingen 2019

Alle elever har ret til et godt læringsmiljø, hvor undervisning foregår i sikre og sunde rammer, som skaber de bedst mulige betingelser for elevernes faglige og sociale trivsel. Børne- og Undervisningsministeriet gennemfører hvert år en måling af erhvervsskoleelevers trivsel, så skolerne kan følge med i, hvorvidt de lever op til målet om, at trivslen på erhvervsskolerne skal styrkes (erhvervsuddannelsesreformen 2015). Se [Spørgeramme til de obligatoriske elevtrivselsmålinger](#), så du ved, hvilke spørgsmål eleverne skal svare på.

Trivselsmålingen dækker følgende temaer:

- Egen indsats og motivation
- Læringsmiljø
- Velbefindende
- Fysiske rammer
- Egne evner
- Praktik (for hovedforløbselever)

Forberedelser inden gennemførelsen af trivselsmålingen

Hvem skal gennemføre trivselsmålingen

Både elever på grundforløb og hovedforløb, samt elever på det studiekompetencegivende forløb, der har skoleforløb i måleperioden, skal deltage i elevtrivselsmålingen. Der skelnes ikke imellem elever på eud, eux eller euv.

Trivselsmålingen inkluderer ikke elever, der er i praktik i indsamlingsperioden.

Din skole fastsætter, hvornår den enkelte elev skal gennemføre målingen inden for den fastsatte periode.

Information til eleverne inden gennemførelsen af trivselsmålingen

Skolen skal jf. *Bekendtgørelse om måling af elevers trivsel i erhvervsuddannelser* informere eleverne om, at de skal gennemføre trivselsmålingen senest to uger inden, de skal gennemføre målingen. Børne- og Undervisningsministeriet har udarbejdet et [Informativt brev til erhvervsskoleelever](#), din skolen kan sende til eleverne (eller forældre).

Det er din skoles ledelse, der er ansvarlig for, at eleverne er informeret senest 14 dage før gennemførelsen.

Du kan informere eleverne om trivselsmålingen på selve dagen ved at gennemgå informationsbrevet eller ved at vise eleverne, den informationsvideo, der er udarbejdet. Videoen ligger her [Trivselsmåling](#).

Gennemførelsen af trivselsmålingen

Sådan gennemfører eleverne trivselsmålingen

Eleverne får adgang til at besvare trivselsmålingen via deres **Uni-Login**. Derfor er det vigtigt, at alle elever har et gyldigt Uni-Login, som er tilknyttet institutionen.

Besvarelse indsamles med statistiske formål. Derfor kan eleven ikke få udleveret, rettet eller slettet sin besvarelse, når først eleven har afsluttet den.

Se sidst i denne vejledning, hvordan du kan vejlede eleverne.

Er det frivilligt for eleverne at deltage i trivselsmålingen?

Trivselsmålingen gennemføres som udgangspunkt i undervisningen, som dine elever skal deltage i. Derfor benævnes målingen den *obligatoriske* nationale trivselsmåling. Hvis der er spørgsmål, eleverne ikke ønsker at svare på, kan de benytte svarkategorien "ved ikke". Hvis de ikke deltager i trivselsmålingen, har det ikke konsekvenser for dem. De obligatoriske nationale trivselsmålinger på erhvervsuddannelserne følger af §30a i lov om erhvervsuddannelser.

Resultaterne af trivselsmålingen

Hvem får adgang til resultaterne?

Børne- og Undervisningsministeriet indsamler elevernes besvarelser, men det er den enkelte skole, der har ansvar for, at eleverne gennemfører trivselsmålingen og for at følge op på resultaterne af målingen.

Trivselsmålingen er en statistisk undersøgelse. Resultatet vil blive formidlet til skolen på en måde, så elevernes individuelle svar ikke kan identificeres. Ledere, undervisere og andre ansatte på skolen får kun adgang til resultaterne på hold- og afdelingsniveau, hvor det ikke er muligt at identificere enkelte besvarelser.

Besvarelserne anvendes kun til statistik og til analyser af uddannelsessektorens udvikling. Data fra besvarelserne indgår desuden i Børne- og Undervisningsministeriets statistikberedskab til brug for forskning.

STIL opbevarer besvarelserne i overensstemmelse med Datatilsynets retningslinjer, så længe der er behov for at følge udviklingen i elevernes trivsel på området.

Tilbage melding til eleverne om resultatet

De samlede resultater fra undersøgelsen vil være tilgængelige for skolens ledelse og andre medarbejdere i STIL's datavarehus (www.uddannelsesstatistik.dk). Elevernes individuelle besvarelser er ikke tilgængelige for hverken ledelse eller medarbejdere på skolen. Det er skolens ledelse, som har ansvar for at følge op på resultaterne af trivselsmålingen og afgøre, hvordan man på skolen vil arbejde med at udvikle elevernes trivsel i en positiv retning.

Det er vigtigt, at eleverne informeres om, at de skal tage fat i en lærer eller vejleder, hvis de har behov for at tale med nogen om, hvordan de har det, for der er ingen på skolen, som kan se elevens besvarelse.

Hvem kan eleverne kontakte for mere information?

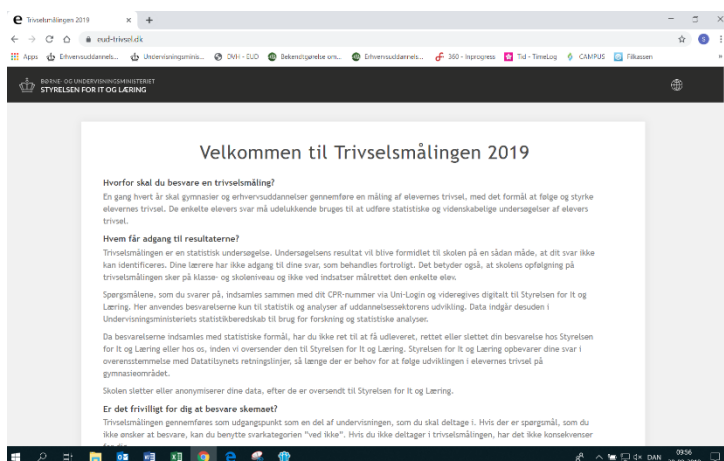
Det er skolens ansvar at hjælpe eleverne med at få svar på deres spørgsmål om trivselsmålingen. De kan også kontakte STIL på uddannelsesstatistik@stil.dk, eller henvende sig til Børne- og Undervisningsministeriets databeskyttelsesrådgiver (DPO) på dpo@uvm.dk, hvis de har spørgsmål om behandling af personoplysninger eller deres rettigheder i forbindelse med trivselsmålingen.

Hvis en elev ønsker at klage over behandlingen af personoplysninger i forbindelse med trivselsmålingen, kan Datatilsynet kontaktes på dt@datatilsynet.dk

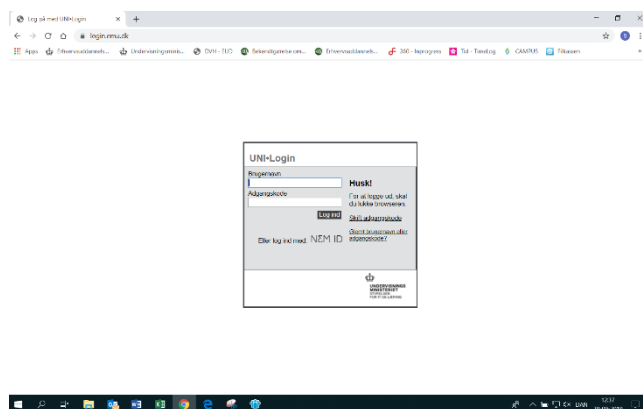
Sådan vejleder du eleverne

1. Eleverne skal logge på **eud-trivsel.dk**

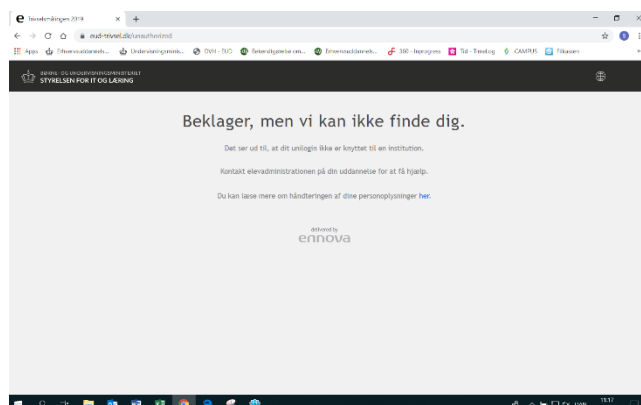
Her bliver de mødt af en tekst, der informerer om trivselsmålingen. Du kan som lærer/vejleder selv gå ind på siden og læse informationen.



2. Eleven logger på med sit UNI-login



2.a Hvis der mod forventning er problemer, bliver eleven mødt af denne side.



Det vil være skolen, der skal tjekke, om eleven er korrekt oprettet i Uni-login.

3. **VIGTIGT:** Først kommer en side, hvor eleven skal bekræfte, at han eller hun er tilknyttet den korrekte institution.

Derefter skal eleven selv vælge hvilken afdeling, hvilken uddannelse og hvilket hold, de går på. Du skal, som den lærer/vejleder der gennemfører målingen med eleverne, være forberedt på hvilket hold, de elever, du gennemfører målingen med, skal vælge. Det skal din skole informere dig om.

Når eleven har valgt afdeling, uddannelse og hold, bliver vedkommende bedt om at bekræfte valgene:

HAR DU VALGT RIGTIGT?

Nedenfor fremgår den uddannelsesinstitution, afdeling, uddannelse og hold du lige har valgt.

Passer disse oplysninger på dig, kan du klikke godkend. Du kommer nu direkte videre til spørgeskemaet.

Har du behov for at ændre dine valg, kan du klikke tilbage.

Vær opmærksom på, at hvis du ikke vælger en klasse/hold, vil dine svar ikke indgå i den samlede tilbagemelding, som din institution får for holdet.

INSTITUTION
Professionshøjskolen VIA University College (100131)

AFDELING
VIA University College, HF Nørre Nissum (200183)

UDDANNELSE
Højere forberedelseseksamen - 1. Årgang (300792)

TILBAGE

GODKEND

4. Så er eleven klar til at besvare spørgeskemaet.